

EVOLUÇÃO DOS ÚLTIMOS 10 ANOS

O presente documento apresenta a evolução do acesso ao ensino superior no curso de Medicina, no período entre 2000 e 2010. São incluídos os dados referentes às vagas, candidatos e colocados no âmbito do concurso nacional, bem como as vagas fixadas para o concurso especial de acesso a Medicina por titulares de grau de licenciado. Por seu lado, apresentam-se ainda as vagas supranumerárias utilizadas na colocação de estudantes através dos diferentes regimes especiais de acesso ao ensino superior.

No que se refere ao concurso nacional, apresenta-se ainda a evolução do número de candidatos por género, bem como das notas dos últimos colocados.

CONCURSO NACIONAL

Instituição	2000	2001	2002	2003	2004	2005	2006	2007	2008	2009
Universidade dos Açores										
N.º de vagas					20	20	25	30	38	38
N.º de candidatos					349	608	487	392	471	473
N.º de candidatos em 1.ª opção					80	112	62	37	57	46
N.º de colocados					20	20	25	30	38	38
N.º de colocados - H					10	7	7	10	12	13
N.º de colocados - M					11	13	18	20	26	25
Classificação do último colocado					178.0	183.0	177.3	177.8	179.2	178.2
Universidade da Beira Interior										
N.º de vagas		60	60	61	80	80	100	105	115	115
N.º de candidatos		2264	1317	1092	1158	1495	1868	2163	1535	2133
N.º de candidatos em 1.ª opção		410	209	155	179	234	333	296	154	371
N.º de colocados		63	64	62	81	81	100	105	115	117
N.º de colocados - H		13	17	16	17	18	21	18	35	43
N.º de colocados - M		50	47	46	64	63	79	87	80	74
Classificação do último colocado		184.9	185.1	183.5	180.7	183.6	179.6	183.5	179.2	178.5
Universidade de Coimbra - Faculdade de Medicina										
N.º de vagas	150	180	200	200	210	215	237	237	253	254
N.º de candidatos	2090	2193	1639	1568	1512	2061	1696	2292	2168	1865

¹ O documento inclui os dados referentes ao curso de Medicina e aos Ciclos Básicos de Medicina que funcionam nas Universidades dos Açores e da Madeira, completando os estudantes o Mestrado Integrado nas Universidades de Coimbra e Lisboa, respectivamente, através de acordos celebrados entre as respectivas instituições

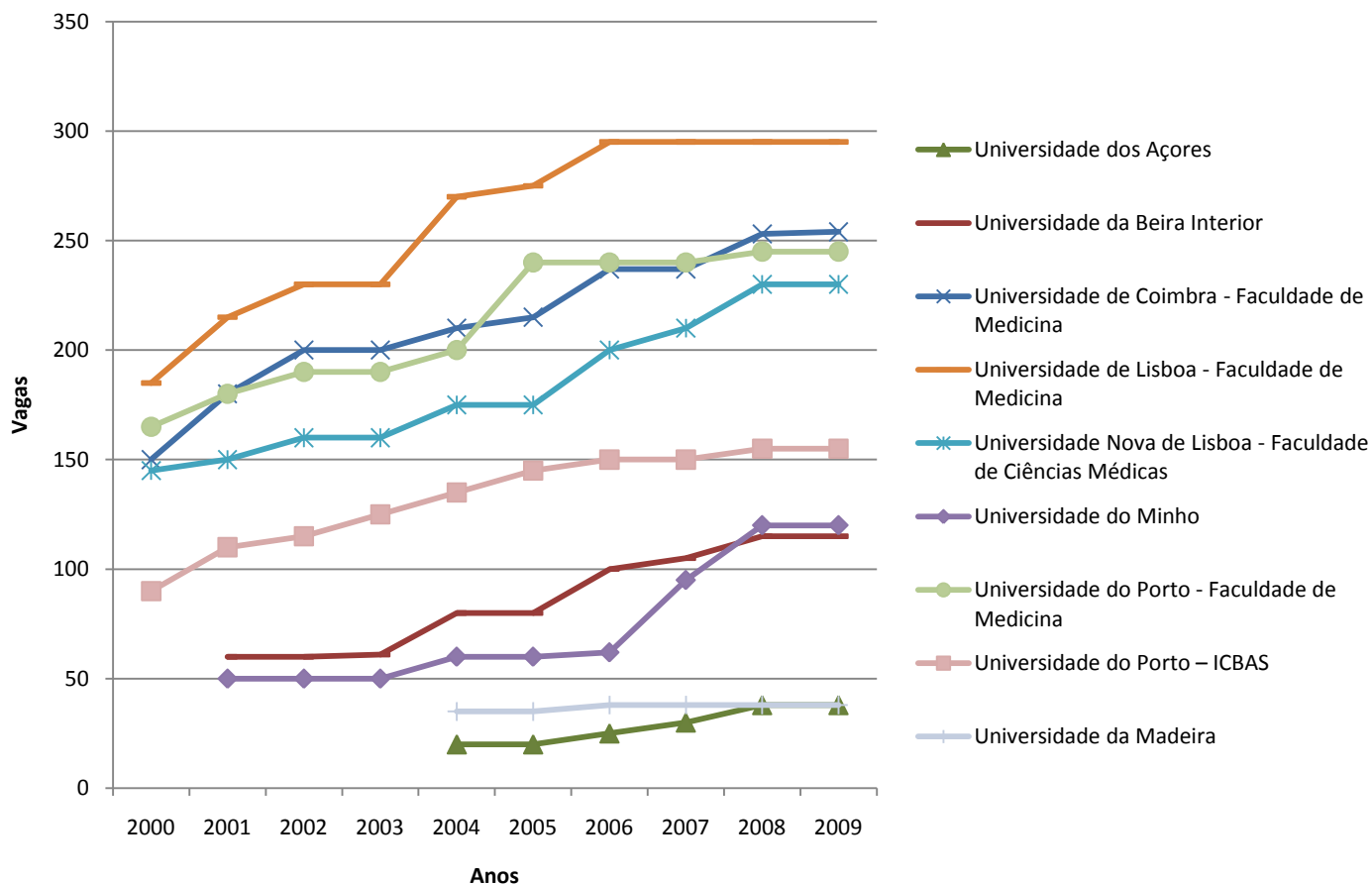


N.º de candidatos em 1.ª opção	751	623	462	485	435	564	481	484	501	461
N.º de colocados	160	182	201	206	211	218	237	237	253	254
N.º de colocados - H	58	56	70	76	90	73	72	81	93	97
N.º de colocados - M	102	128	131	130	121	145	165	156	160	157
Classificação do último colocado	183.5	185.5	184.3	183.3	181.8	184.3	179.5	181.8	181.7	180.5
Universidade de Lisboa - Faculdade de Medicina										
N.º de vagas	185	215	230	230	270	275	295	295	295	295
N.º de candidatos	1071	1500	1545	1299	1250	1859	1195	1159	2564	2013
N.º de candidatos em 1.ª opção	346	471	432	382	336	534	347	296	831	590
N.º de colocados	186	232	234	239	270	276	295	295	295	295
N.º de colocados - H	62	75	70	87	88	99	115	94	104	96
N.º de colocados - M	124	157	164	152	182	177	180	201	191	199
Classificação do último colocado	182.5	184.5	183.5	181.8	179.5	183.0	177.5	178.3	180.7	179.5
Universidade Nova de Lisboa - Faculdade de Ciências Médicas										
N.º de vagas	145	150	160	160	175	175	200	210	230	230
N.º de candidatos	1906	2181	1920	1793	2028	2524	2449	3426	2042	2460
N.º de candidatos em 1.ª opção	606	523	558	531	674	683	822	1475	393	617
N.º de colocados	149	152	168	168	175	175	201	217	230	230
N.º de colocados - H	55	62	59	63	56	45	55	71	73	70
N.º de colocados - M	94	90	109	105	119	130	146	146	158	160
Classificação do último colocado	181.3	184.3	183.5	181.5	179.3	182.5	177.8	188.5	179.8	178.8
Universidade do Minho										
N.º de vagas		50	50	50	60	60	62	95	120	120
N.º de candidatos		2333	1148	1009	946	1173	1083	1203	1727	1455
N.º de candidatos em 1.ª opção		404	168	146	170	200	208	223	383	370
N.º de colocados		52	50	51	60	60	62	95	120	120
N.º de colocados - H	0	14	18	20	19	16	28	32	32	35
N.º de colocados - M	0	38	32	31	41	44	34	63	88	85
Classificação do último colocado		186.0	185.8	184.5	183.0	185.0	183.0	181.0	182.7	181.5
Universidade do Porto - Faculdade de Medicina										
N.º de vagas	165	180	190	190	200	240	240	240	245	245
N.º de candidatos	1061	1458	839	802	849	1318	801	2136	1370	1048
N.º de candidatos em 1.ª opção	422	602	375	373	406	588	366	876	548	428
N.º de colocados	166	187	191	191	200	240	240	241	245	246
N.º de colocados - H	66	65	50	69	61	78	86	82	105	93
N.º de colocados - M	100	122	141	122	139	162	154	159	140	153
Classificação do último colocado	184.3	188.0	187.5	185.8	185.0	186.8	181.0	186.3	185.2	183.7
Universidade do Porto – ICBAS										
N.º de vagas	90	110	115	125	135	145	150	150	155	155
N.º de candidatos	1393	1552	1104	1144	1185	1652	1406	1180	1414	1099
N.º de candidatos em 1.ª opção	397	330	366	370	346	471	543	314	333	333
N.º de colocados	90	115	118	125	135	145	150	150	156	155
N.º de colocados - H	34	23	44	40	52	49	54	55	52	53
N.º de colocados - M	56	92	74	85	83	96	96	95	104	102
Classificação do último colocado	184.3	186.8	186.5	184.8	183.3	185.3	181.5	182.0	183.7	182.0
Universidade da Madeira										
N.º de vagas					35	35	38	38	38	38
N.º de candidatos					209	387	394	330	664	561

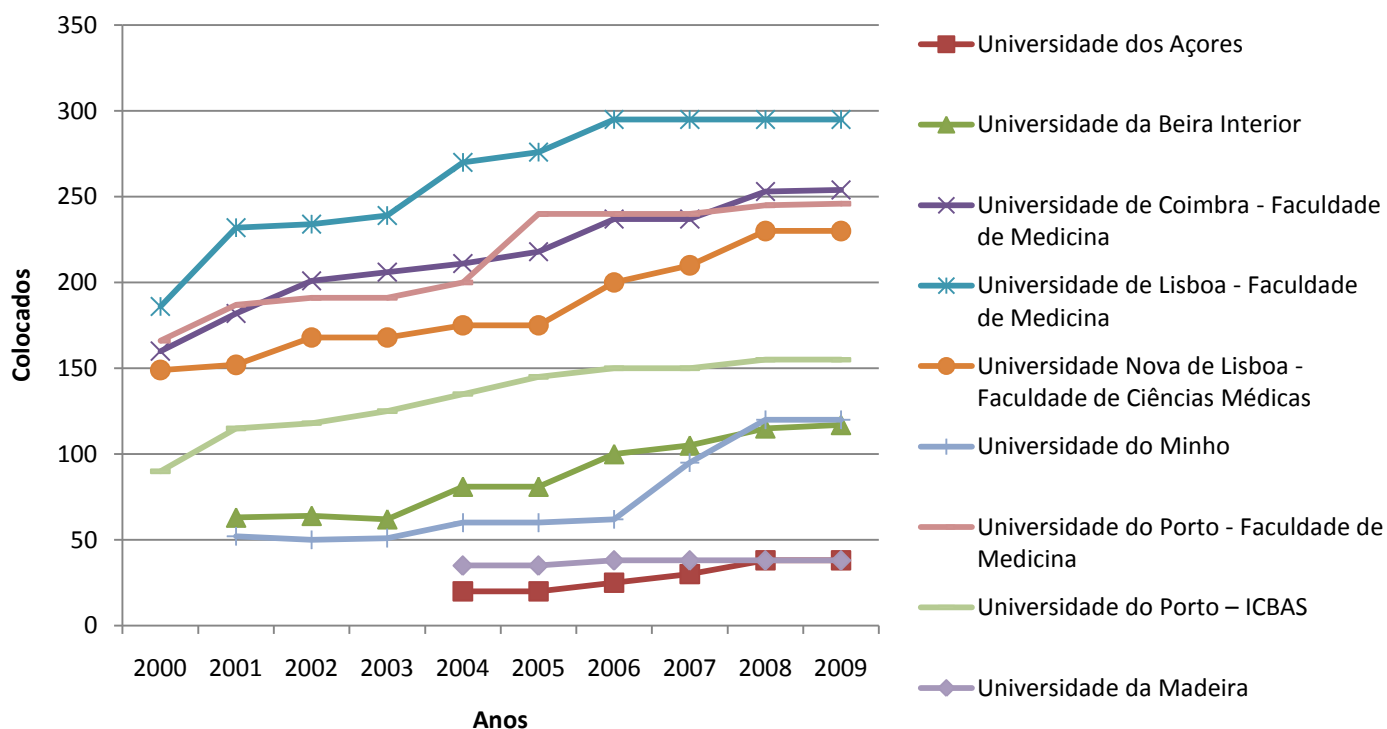


N.º de candidatos em 1.ª opção					31	38	24	38	143	77
N.º de colocados					35	35	38	38	38	38
N.º de colocados - H					16	10	15	13	16	8
N.º de colocados - M					19	25	23	25	22	30
Classificação do último colocado					178.0	181.8	176.3	177.5	179	178.3
Total de vagas (todas as instituições)	735	945	1005	1016	1185	1245	1347	1400	1489	1490
Total de colocados (todas as instituições)	751	983	1026	1042	1187	1250	1348	1408	1490	1493
Total de colocados - H (todas as instituições)	275	308	328	371	409	395	453	456	522	508
Total de colocados - M (todas as instituições)	476	677	698	671	779	855	895	952	969	985
Classificação do último colocado (todas as instituições)	181,3	184,3	183,5	181,5	178	181,8	176,3	177,5	179	178,2

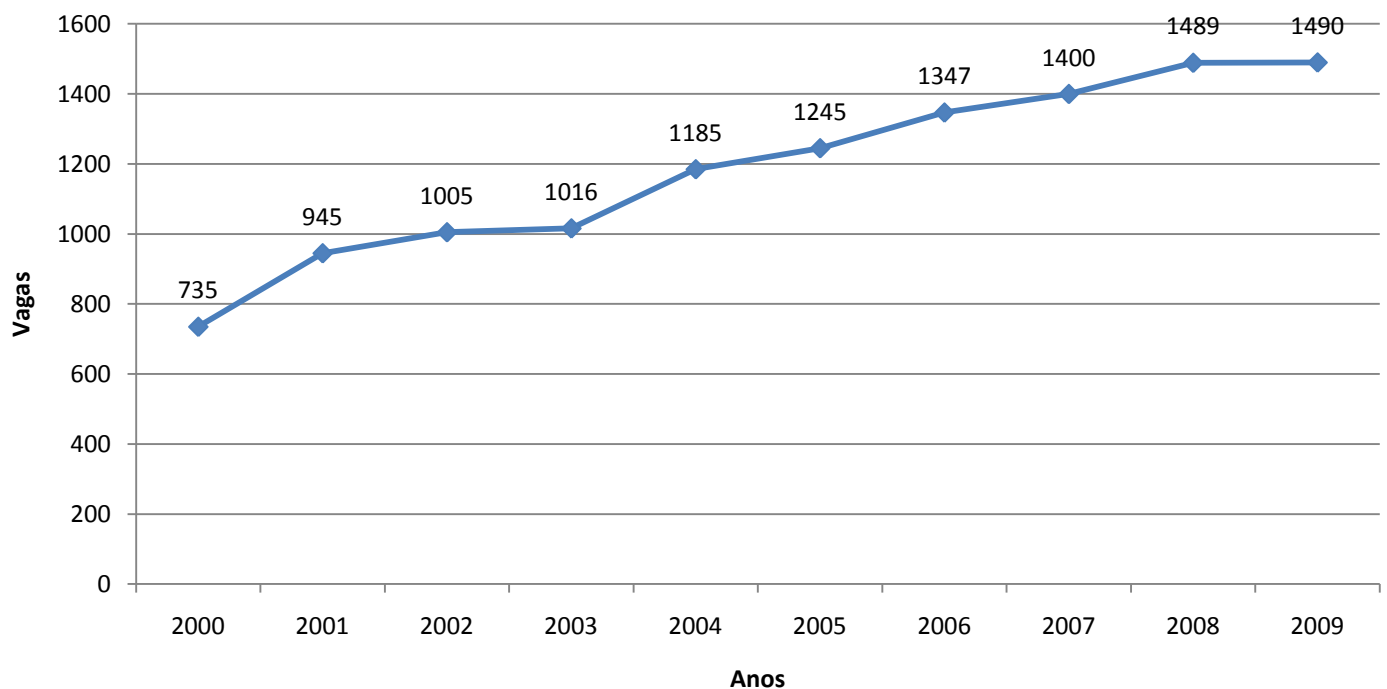
EVOLUÇÃO DE VAGAS NO CONCURSO NACIONAL



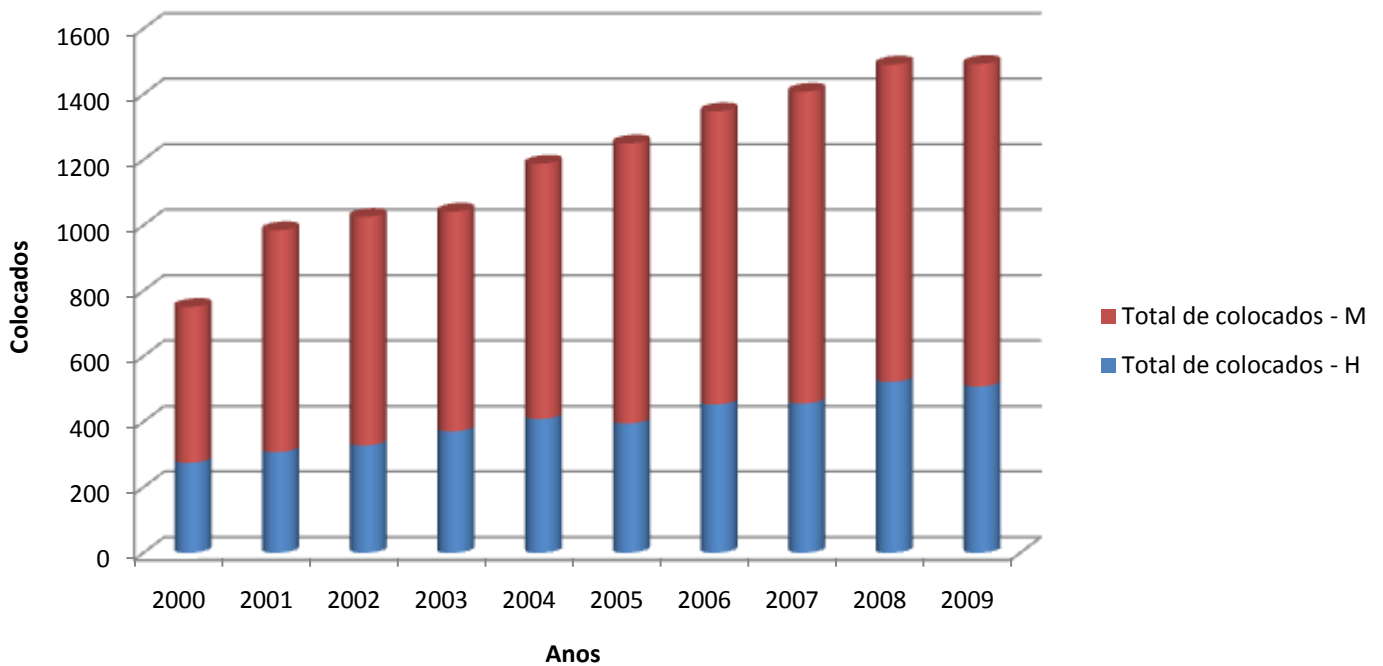
EVOLUÇÃO DE COLOCADOS NO CONCURSO NACIONAL



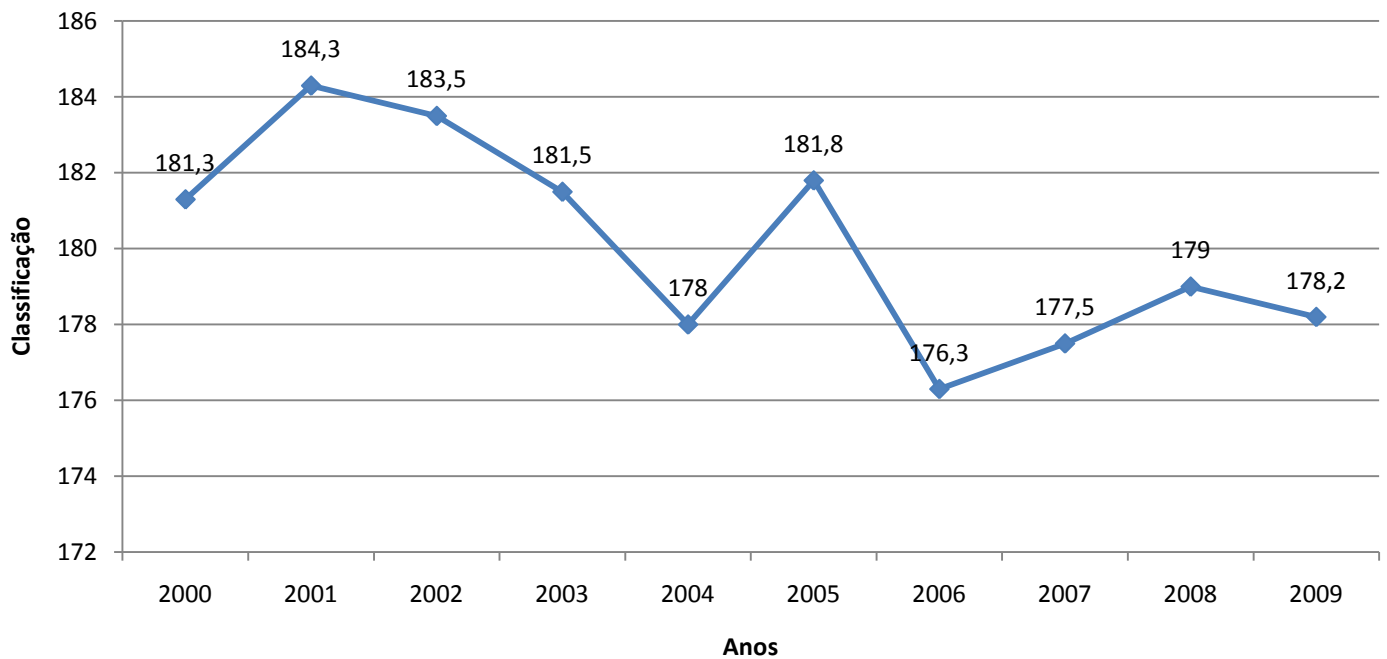
EVOLUÇÃO DE VAGAS NO CONCURSO NACIONAL (TOTAL DAS INSTITUIÇÕES)



COLOCADOS POR GÉNERO NO CONCURSO NACIONAL (TOTAL DAS INSTITUIÇÕES)



CLASSIFICAÇÃO DO ÚLTIMO COLOCADO PELO CONCURSO NACIONAL (TODAS AS INSTITUIÇÕES)



CONCURSO ESPECIAL PARA ACESSO AO CURSO DE MEDICINA POR TITULARES DO GRAU DE LICENCIADO

Decreto-Lei n.º 40/2007, de 20 de Fevereiro

Instituição de ensino	2007	2008	2009
Universidade do Algarve			32
Universidade da Beira Interior	5	10	15
Universidade de Coimbra – Faculdade de Medicina	11	13	13
Universidade de Lisboa – Faculdade de Medicina	14	35	15
Universidade do Minho	4	6	6
Universidade Nova de Lisboa – Faculdade de Ciências Médicas	10	12	17
Universidade do Porto – Faculdade de Medicina	12	31	12
Universidade do Porto - ICBAS	7	18	8



REGIMES ESPECIAIS

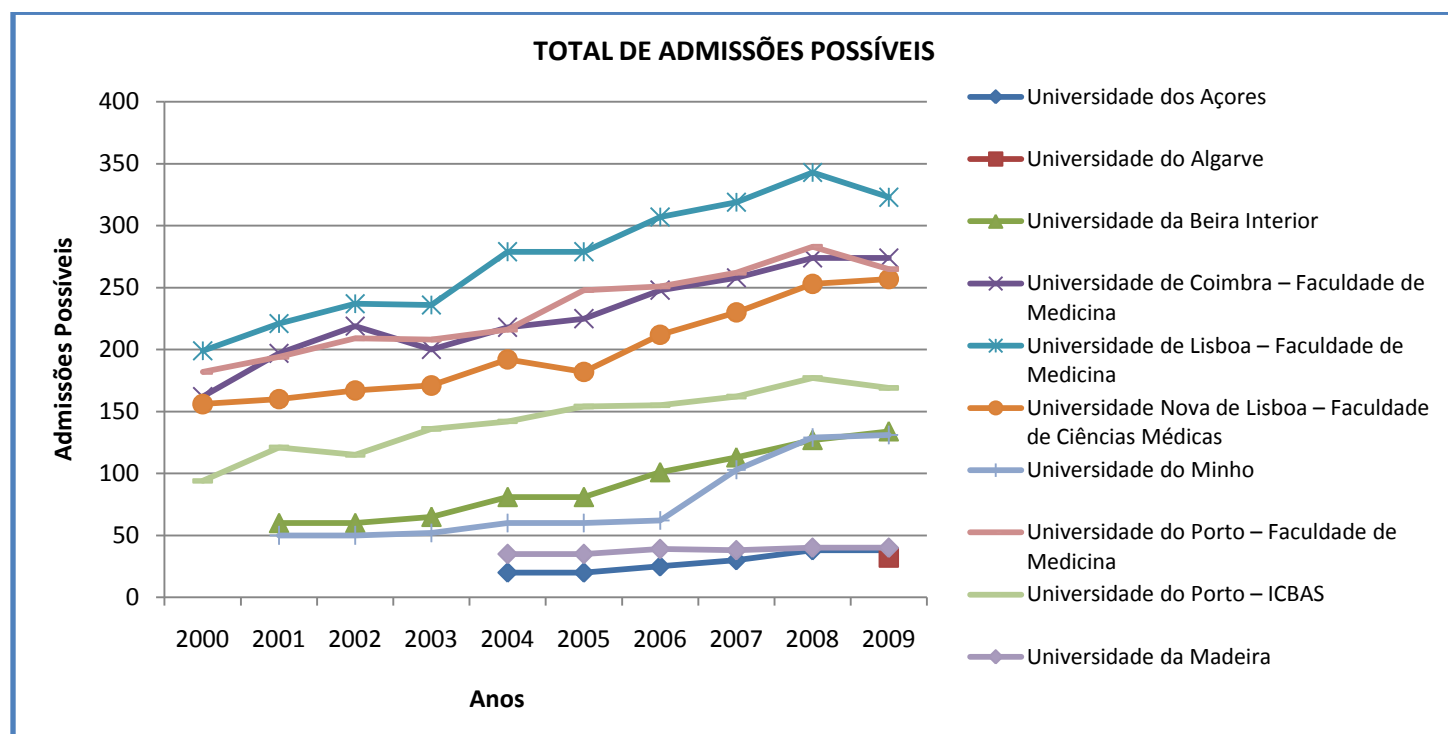
Decreto-Lei n.º 393-A/99, de 2 de Outubro

Instituição	2000	2001	2002	2003	2004	2005	2006	2007	2008	2009
Universidade da Beira Interior				4	1	1	1	3	2	4
Universidade de Coimbra – Faculdade de Medicina	12	17	19		8	10	11	10	8	7
Universidade de Lisboa – Faculdade de Medicina	14	6	7	6	9	4	12	10	13	13
Universidade Nova de Lisboa – Faculdade de Ciências Médicas	11	10	7	11	17	7	12	10	11	10
Universidade do Minho				2				4	3	5
Universidade do Porto – Faculdade de Medicina	17	14	19	18	16	8	11	10	7	8
Universidade do Porto – ICBAS	4	11		11	7	9	5	5	4	6
Universidade da Madeira							1		2	2



TOTAL DE ADMISSÕES POSSÍVEIS²

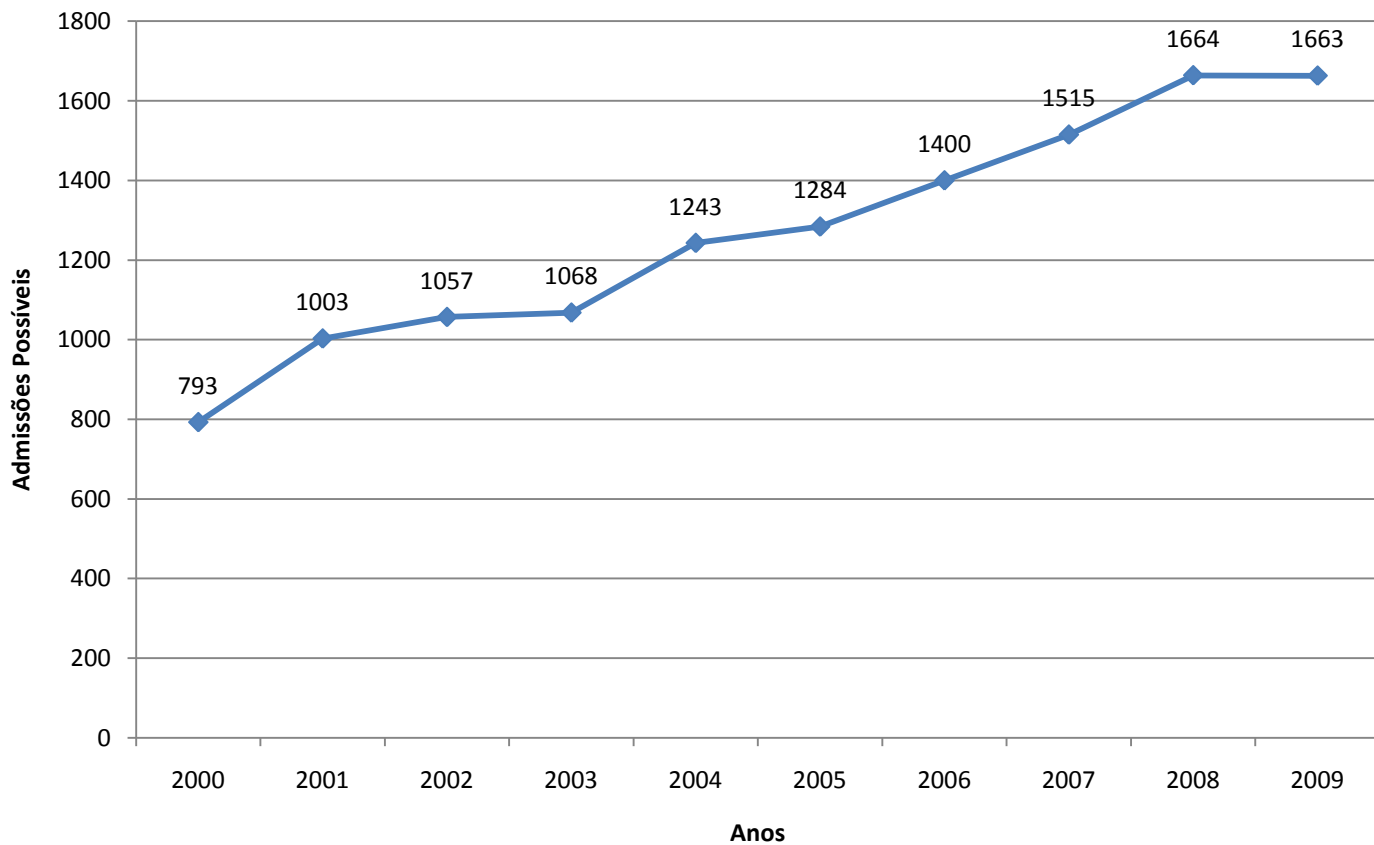
Instituição	2000	2001	2002	2003	2004	2005	2006	2007	2008	2009
Universidade dos Açores					20	20	25	30	38	38
Universidade do Algarve										32
Universidade da Beira Interior		60	60	65	81	81	101	113	127	134
Universidade de Coimbra – Faculdade de Medicina	162	197	219	200	218	225	248	258	274	274
Universidade de Lisboa – Faculdade de Medicina	199	221	237	236	279	279	307	319	343	323
Universidade Nova de Lisboa – Faculdade de Ciências Médicas	156	160	167	171	192	182	212	230	253	257
Universidade do Minho		50	50	52	60	60	62	103	129	131
Universidade do Porto – Faculdade de Medicina	182	194	209	208	216	248	251	262	283	265
Universidade do Porto – ICBAS	94	121	115	136	142	154	155	162	177	169
Universidade da Madeira					35	35	39	38	40	40
Total	793	1003	1057	1068	1243	1284	1400	1515	1664	1663



² Para efeitos de cálculos foram contabilizadas as vagas fixadas para o concurso nacional, para o concurso especial para licenciados e as vagas supranumerárias criadas no âmbito dos regimes especiais



TOTAL DE ADMISSÕES POSSÍVEIS



Lisboa, 25 de Março de 2010